



Progetto Tandem – Dai banchi di scuola alle aule universitarie COME DEFINIRE I CALENDARI DELLE LEZIONI **a SCUOLA**

1. Accedere con le proprie credenziali e cliccare **“Apri”** per aprire l’adesione della propria scuola (Fig.1).

Scuola / **Adesioni**

AA: 2015/16
Denominazione istituto:

Cerca

Crea nuova adesione

totale: 55


	Id	Denominazione istituto	Comune/i
	120	IIS "Copernico Pasoli"	Verona

Figura 1

2. Selezionare la scheda **“Calendario Lezioni”** (Fig. 2).

Adesione Scuola Esci

Generale Referenti Scuole/Sedi Corsi e Docenti Studenti Propri Iscritti Studenti Esterni **Calendario Lezioni** Convenzione Creatore Guide

Salva

Id: 120
A.A.: 2015/16
Stato: Approvata
Denominazione istituto: IIS "Copernico Pasoli"

Figura 2

3. Si aprirà un calendario (è impostata la visualizzazione “settimana” ma potrete selezionare la vostra **modalità** preferita a scelta tra “giorno-settimana-mese-agenda”). Per spostarsi nel calendario è possibile utilizzare le **frecche** di navigazione oppure cliccare il **calendario** e selezionare la settimana di riferimento. Come range orario è impostato 08.00-15.00: per vedere l’intera giornata cliccare **visualizza giorno intero** (Fig. 3).

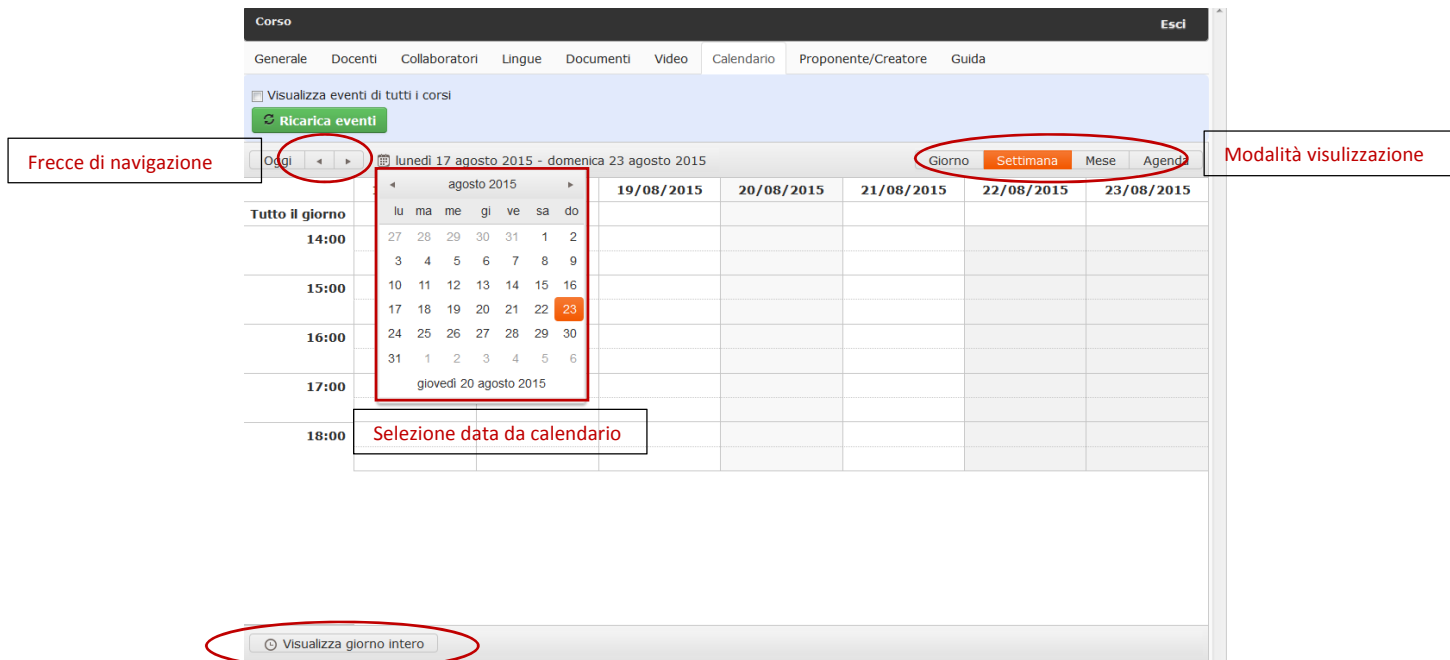


Figura 3

4. Una volta individuata la data (es. il 22.01.2016) in cui si intende fissare la lezione fare **doppio click** sull’orario di inizio della lezione nel giorno scelto. Si aprirà una nuova finestra in cui dovrete **inserire** il primo evento (Fig. 4).

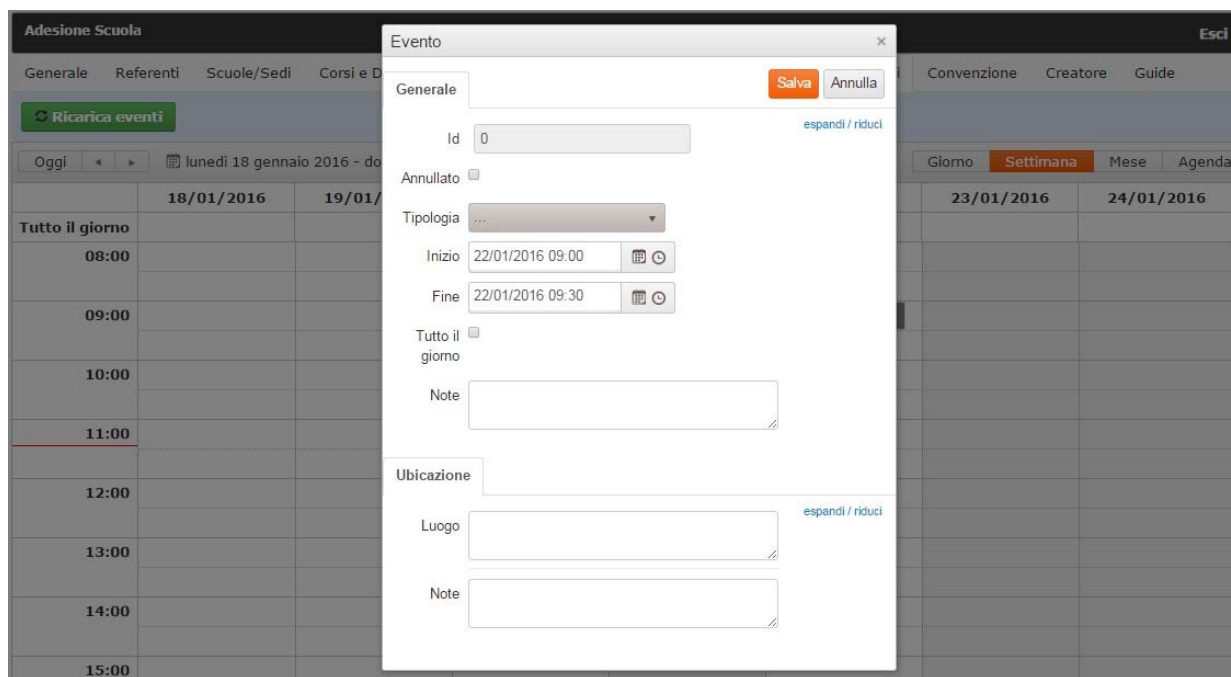


Figura 4

5. Selezionare la **Tipologia** “Lezione (Fig. 7).

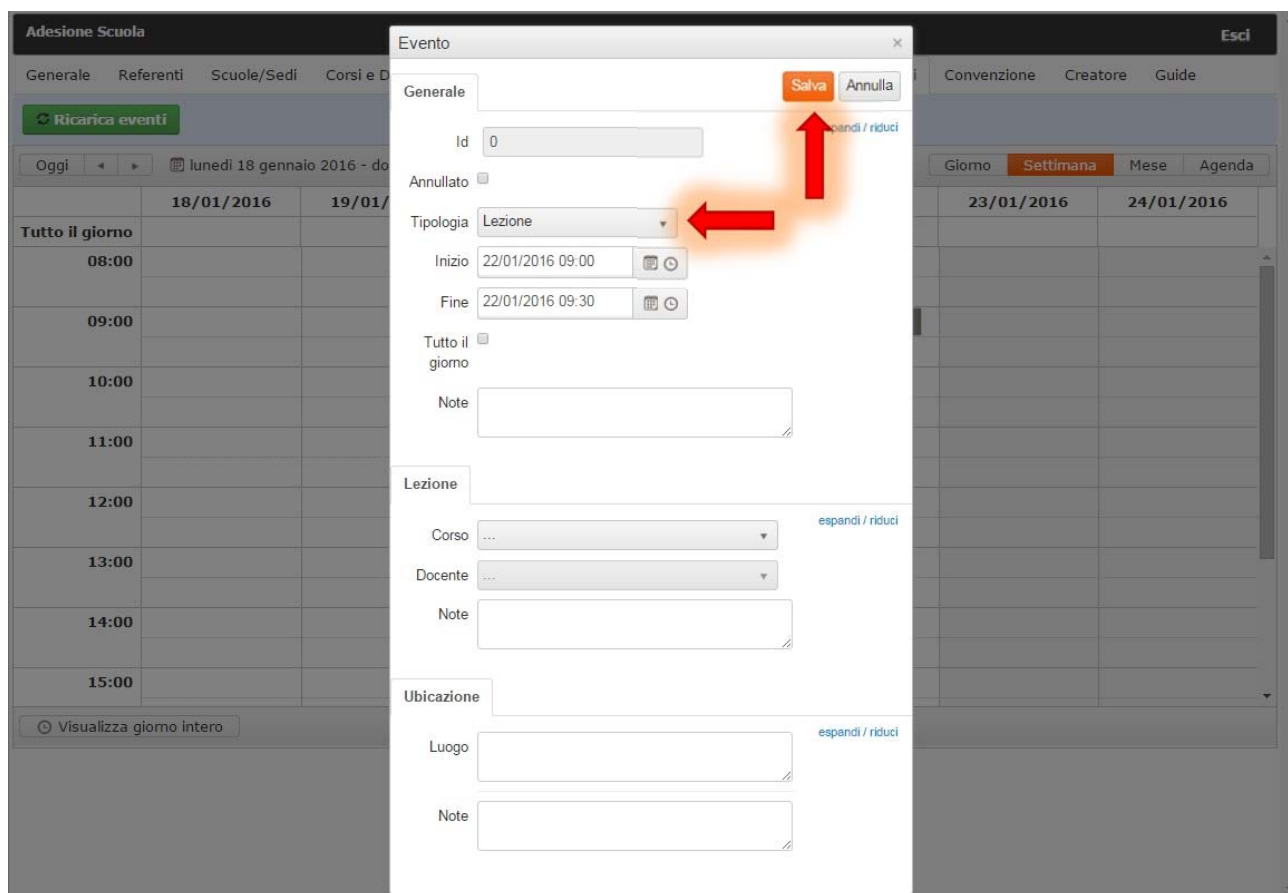


Figura 5

6. Inserire i seguenti dati:
- ora di **Inizio** e ora di **Fine**
 - selezionare il **Corso** (*dall'elenco dei corsi proposti dalla Scuola*)
 - selezionare il **Docente** che terrà la lezione
 - inserire il **Luogo** dove si terrà la lezione
 - clickare **Salva** (bottono arancio in alto a destra) (Fig. 5)

7. Ripetere l'operazione per ogni lezione.

NB: I calendari delle lezioni compariranno online nella pagina di ogni scuola, in ordine di corso e data